

# RESUMEN DEL INFORME DE RESULTADOS DE LA MEDICIÓN DE LA SATISFACCIÓN DE LAS EMPRESAS PARTICIPANTES EN EL XIII FORO DE EMPLEO Y EMPREDIMIENTO

## CURSO 2016/2017

### 1. DATOS DE LA MUESTRA INVITADA

Los datos que se presentan en este informe son el resultado de la evaluación llevada a cabo por las **empresas participantes en el XIII Foro de Empleo y Emprendimiento** celebrado los días 29 y 30 de marzo de 2017.

De las **53 empresas** que componían la población de estudio, se han recogido los datos de un total de **46 empresas**, lo que supone un **86,79% de participación**.

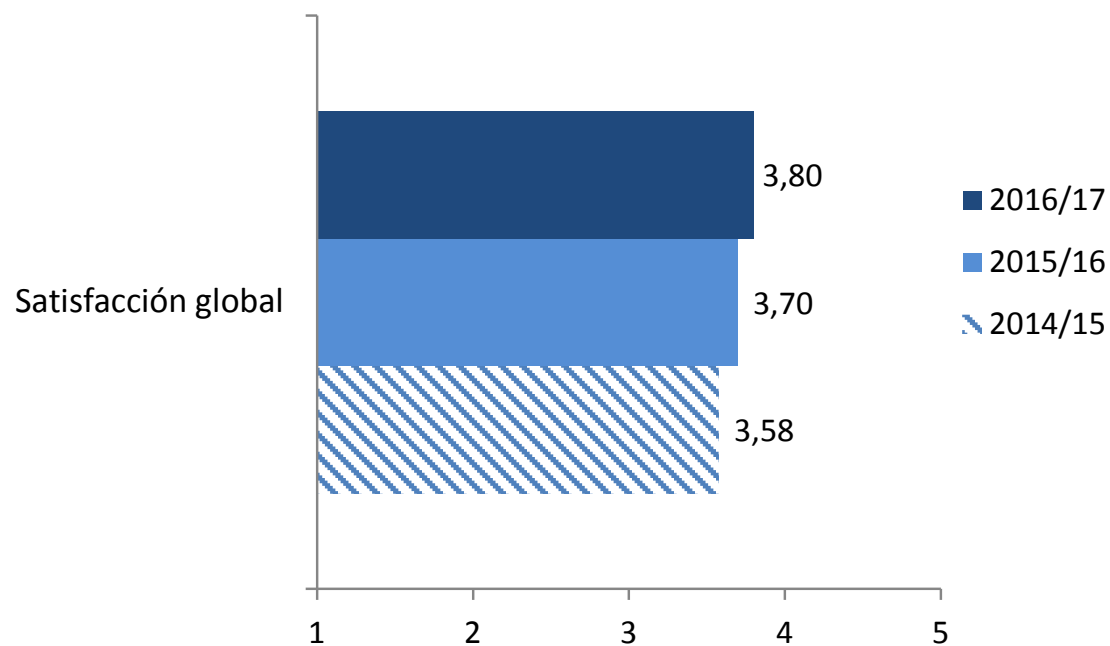
### 2. RESULTADOS

A continuación se presentan:

- 2.1. Gráfico de puntuaciones medias del ítem 6 y comparativa con los cursos 2015/16 y 2014/15.
- 2.2. Gráficos de resultados de porcentajes de respuesta de los ítems 1, 3, 4, 5 y 7 y comparativa con los cursos 2015/16 y 2014/15.
- 2.3. Gráfico de resultados de porcentajes de respuesta del ítem 2 y comparativa con los cursos 2015/16 y 2014/15.
- 2.4. Gráfico de resultados de porcentajes de respuesta del ítem 8.
- 2.5. Aspectos positivos destacados por las empresas participantes en el XIII Foro de Empleo y Emprendimiento.
- 2.6. Aspectos a Mejorar por las empresas participantes en el XIII Foro de Empleo y Emprendimiento; y acciones de mejora de DeustoAlumni – Empleo.

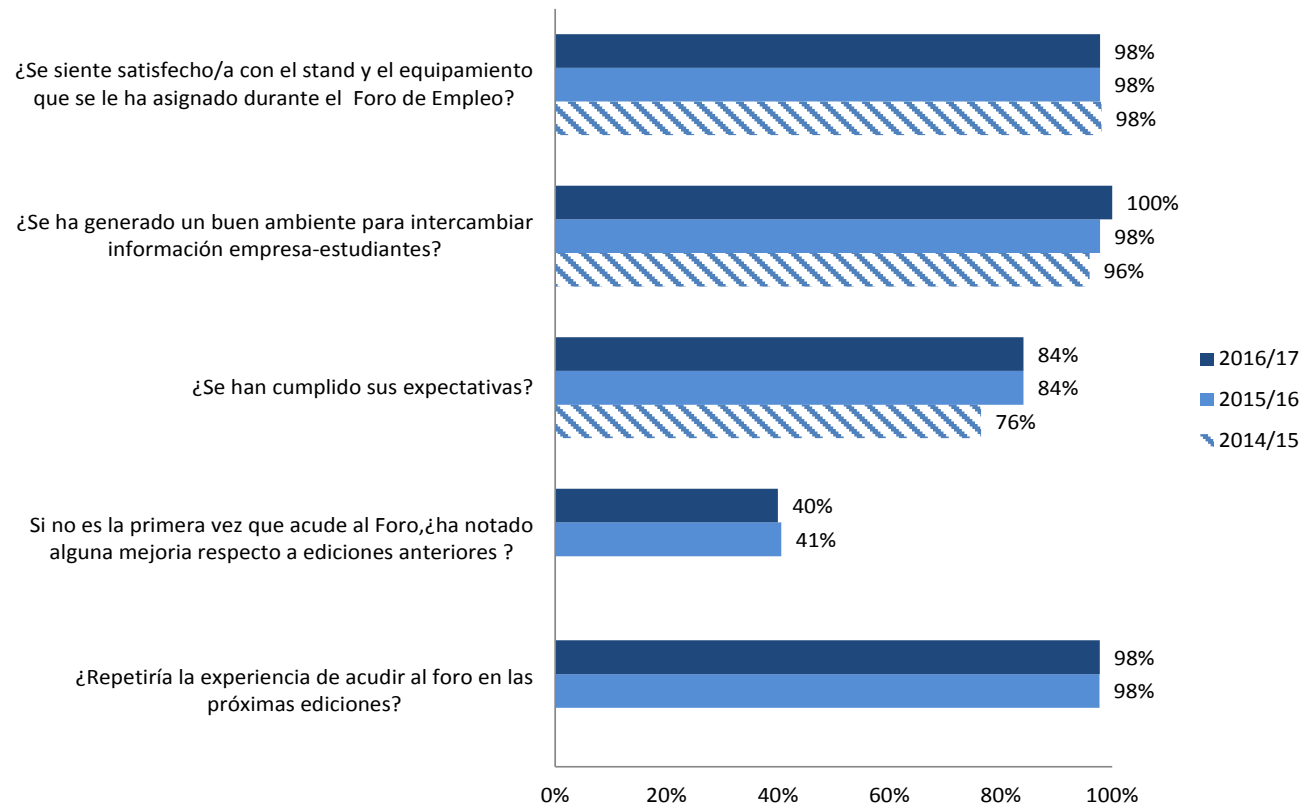
**2.1. Gráfico de puntuaciones medias del ítem 6 y comparativa con los cursos 2015/16 y 2014/15 (en los ítems en los que ha sido posible).** Escala del 1 (Satisfacción muy baja) al 5 (Satisfacción muy alta).

### Ítem 6: satisfacción global



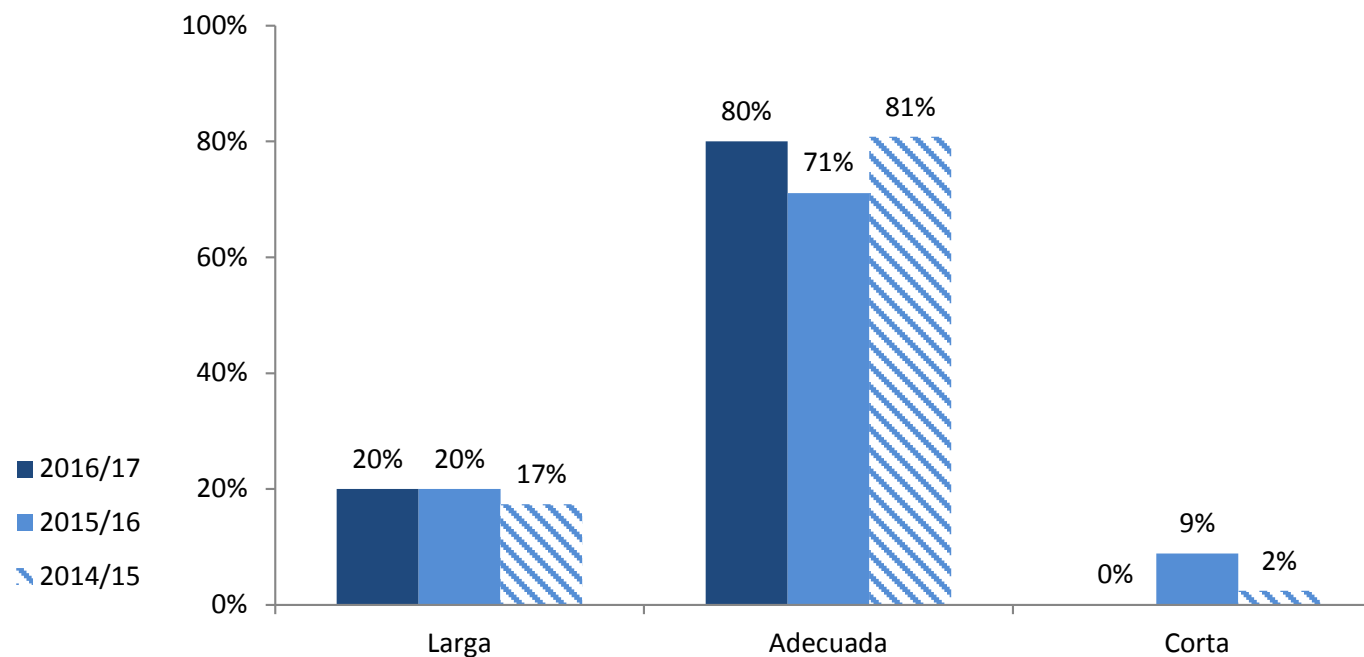
## 2.2. Gráficos de resultados de porcentajes de respuesta de los ítems 1, 3, 4, 5 y 7 y comparativa con los cursos 2015/16 y 2014/15 (en los ítems en los que ha sido posible).

### Ítems 1,3, 4 ,5 y 7



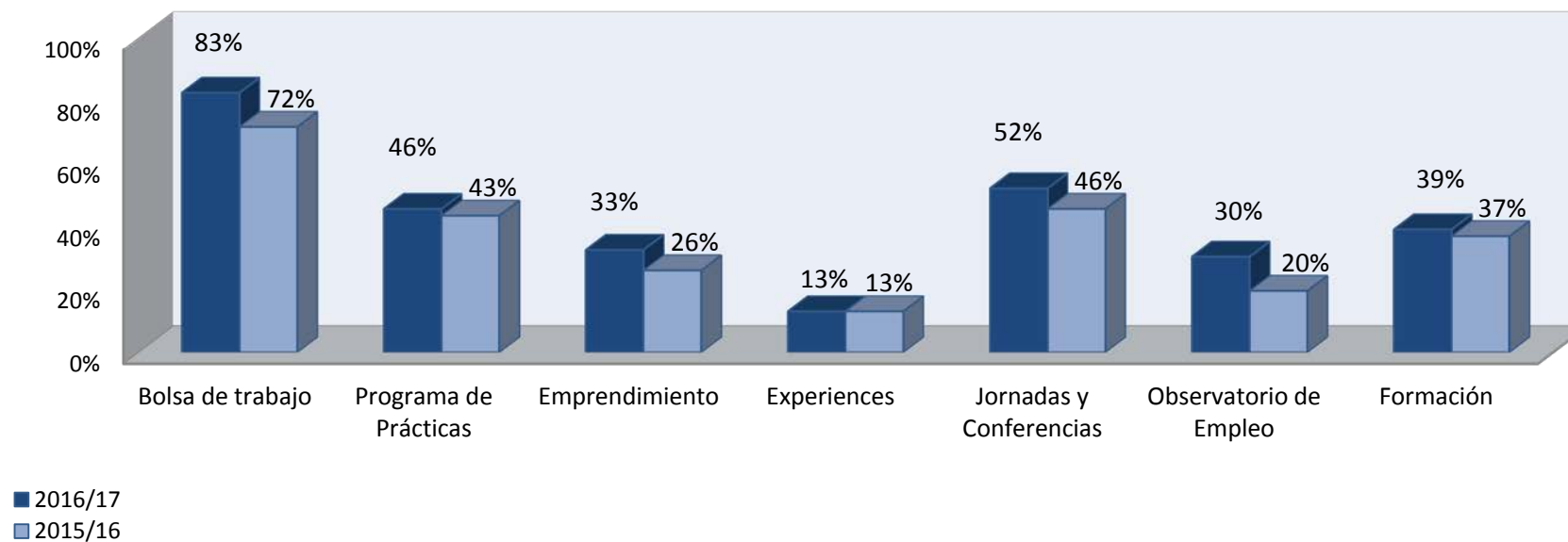
### 2.3. Gráfico de resultados de porcentajes de respuesta del ítem 2 y comparativa con los cursos 2015/16 y 2014/15.

#### Ítem 2: Duración del Foro de Empleo



## 2.4. Gráfico de resultado de porcentajes de respuesta del ítem 8.

### Ítem 8: Servicios Deusto Alumni



## 2.5. Aspectos positivos destacados por las empresas participantes en el XIII Foro de Empleo y Emprendimiento

- **Buena organización y lugar apropiado elegido.** Desde octubre dos personas estamos trabajando en la organización del foro de empleo, es por éste motivo, que las empresas reciben la percepción de buena organización. Siempre se les ofrece un trato personalizado. Por otro lado, en cuanto al lugar de celebración, hay que comentar que el evento se desarrolla en el Edificio Central, de paso para la mayoría de los alumnos, por eso tenemos mayor visibilidad
- **Experiencia positiva de cara al futuro laboral del alumnado.** El comentario generalizado de las empresas es que han recogido muy buenos perfiles. Los dobles grados son muy apreciados por las empresas participantes en el foro.

## 2.6. Aspectos a Mejorar destacados por las empresas participantes en el XIII Foro de Empleo y Emprendimiento; acciones de mejora de Deusto Alumni - Empleo

- **Menos afluencia de gente que años anteriores.** Creemos que este año ha habido mayor afluencia que en años anteriores, tanto en la visita a los stands como a las actividades que se han organizado de forma paralela, por lo que se tratará de contabilizar de manera objetiva el número de asistentes.
- **Reducción de la duración del evento a solo un día.** Consideramos que la duración del foro es la adecuada, ya que organizar un foro de un solo día no merece la pena para la gran inversión de recursos personales y económicos que supone.
- **Fechas inapropiadas debido a la época de exámenes.** El mes de marzo (mes habitual de celebración del foro) no es mes de exámenes, aunque puede haber algún examen puntual. Para que no vuelva a suceder, trasladaremos a todas las facultades la fecha del foro para que entre las actividades que planifiquen esté el Foro de Empleo